

e·pity[®]

NAJLEPSZY
SPOSÓB NA

PITa!



—— poradnik ——

OTRZYMAŁEM PIT-11 I CO DALEJ?

e-pity[®]


**NAJLEPSZY
SPOSÓB NA**

PIT-11!



PIT-11

– czy jest mi potrzebny?



Deklaracja PIT-11 to ważny dokument wystawiany przez Twojego pracodawcę. Zawiera informacje, ile zarobiłeś w danej firmie w minionym roku, jakie zapłacono za Ciebie podatki oraz w jakiej wysokości odprowadzono za Ciebie składki ZUS. To właśnie ten druk posłuży Ci do poprawnego wypełnienia deklaracji podatkowej PIT-37 lub PIT-36.



Gdybyś nie otrzymał PIT-11, musisz samodzielnie obliczyć swoje przychody, koszty, dochody, zaliczki na podatek i inne kwoty rozliczane przez Twojego pracodawcę. Pamiętaj, że PIT-11 powinienś otrzymać również w sytuacji, gdy korzystałeś z ulg dla osób w wieku do 26 lat, dla pracujących seniorów, rodziny 4+ czy też ulgi na powrót i nie musiałeś płacić ani złotówki zaliczki na podatek.

Jest to bardzo kłopotliwe, ponieważ nie zawsze jesteśmy w stanie w prosty sposób ustalić prawidłowe kwoty. Dlatego tak ważne jest, byś mógł sprawnie zweryfikować jedynie dane zawarte na tym druku, a nie ustalać je samodzielnie, bez PIT-11.

PIT-11 i co dalej?



W żadnym wypadku nie wyrzucaj dokumentu. Twój PIT-11 to pierwszy krok, żeby sprawnie rozliczyć deklarację roczną i otrzymać nawet kilkaset złotych zwrotu nadpłaconego podatku.



Jeśli dostałeś kilka PITów-11, nie martw się – informacje ze wszystkich wykorzystasz do wypełnienia tej samej, rocznej deklaracji podatkowej.

Najlepiej zbierz wszystkie PITy-11 razem i ustal, czy w 2023 r. zarabiałeś jeszcze w inny sposób. Miej na uwadze, że kwoty ze wszystkich źródeł przychodu będziesz wykazywał lub sumował w swojej rocznej deklaracji PIT.



Skąd mam wiedzieć, że mój PIT-11 jest poprawny?



Oczywiście warto sprawdzić, czy zarobek wskazany przez pracodawcę na druku PIT-11 jest zgodny z Twoją umową o pracę. Jeśli masz wątpliwości dotyczące np. składek ubezpieczeniowych, odwiedź swój oddział ZUS lub zadzwoń z prośbą o wyjaśnienia. O błędach, które zauważysz, koniecznie poinformuj zakład pracy. Pracodawca będzie musiał odnieść się do Twoich uwag i wyjaśnić nieprawidłowo obliczone kwoty lub, jeśli podał kwoty niezgodne z prawdą – będzie musiał skorygować Twój PIT-11.



Pamiętaj, za wysokość obliczanych i pobranych zaliczek na podatek oraz za ich terminowe odprowadzenie do urzędu skarbowego odpowiada pracodawca, a nie Ty. Zatem co do zasady, błędy w PIT-11 będą obciążały pracodawcę.

Pracowałem na umowę o pracę oraz na zlecenie – jak mam rozliczyć podatek z PIT-11?



Informacja PIT-11 pochodzić może z wielu różnych źródeł, np. z umowy-zlecenia, z umowy o dzieło, z umowy o pracę, diet radnego czy funkcji w komisji wyborczej itd. Niezależnie od rodzaju zarobków, które płatnik (zatrudniający, pracodawca, wypłacający wynagrodzenie) wykazał w Twoim PIT-11, jesteś zobowiązany przenieść te kwoty do rocznej deklaracji PIT.



Pamiętaj, że pominięcie niektórych pozycji PIT-11, jak również nierozliczenie podatku może spowodować szereg nieprzyjemnych konsekwencji, w tym również karę pieniężną sięgającą nawet tysięcy złotych.

Przenieś zatem do Twojego rocznego PITa (PIT-37 lub PIT-36) wszystkie kwoty zarobków z umowy o pracę oraz zlecenie wykazane na PIT-11. Pamiętaj jednak, by kwoty te uzupełniać zawsze w osobnych okienkach. Dopiero po ich wpisaniu i wyszczególnieniu – osobno dla każdej – kosztów uzyskania przychodów oraz pobranych zaliczek, należy zsumować je, by ustalić łączną wartość Twojego dochodu (a zatem kwoty, od której będziesz obliczał podatek dochodowy w PIT rocznym).

Ważne, jeśli jesteś osobą do 26 r.ż., pracującym seniorem, korzystasz z ulgi na powrót lub ulgi dla rodziny 4+ i zarabiałeś na podstawie umowy zlecenie lub o pracę, to również musisz wypełnić swój PIT roczny. Pamiętaj, że kwota wymienionych wyżej ulg nie zmieniła się wraz ze zmianą progu skali podatkowej i wynosi dalej 85.528 zł. Jeśli pracodawca pobierał z tych tytułów zaliczki na podatek i przykładowo zarobiłeś w 2023 r. mniej niż wskazana wyżej kwota, to przysługiwania Ci będzie zwrot nadpłaconego podatku.

Całość wynagrodzenia wykaż w takim przypadku w części C deklaracji PIT-37 (lub części D deklaracji PIT-36).

Więcej szczegółów znajdziesz tutaj:

Czy do rozliczenia podatku wystarczą wyłącznie dane z mojego PIT-11?



W PIT-11 zatrudniający wskazał wszystkie elementy minimum, jakie należy wykazać w rocznej deklaracji podatkowej. A zatem jeśli nie korzystasz z ulg i odliczeń, to przepisanie informacji z poprawnie wystawionego PIT-11 wystarczy, by wypełnić PIT roczny i mieć obowiązki podatkowe z głowy. Jeżeli jednak chcesz skorzystać z ulg, potrzebujesz dokumentów potwierdzających Twoje prawo do odliczeń. W zebraniu niezbędnych danych pomocna może okazać się checklista.



Jeśli rozliczasz się ze współmałżonkiem, to pamiętaj, by przed wypełnianiem PITa przygotować wszelkie informacje o jego przychodach. Tylko wtedy Wasze wspólne rozliczenie będzie poprawne. Jeśli brałeś ślub w tym roku pamiętaj, aby mieć również informacje PIT-11 z 2023 r. za miesiące sprzed zawarcia związku małżeńskiego – masz prawo również z tych przychodów rozliczyć się wspólnie.

Pamiętaj też, by w rocznej deklaracji PIT ująć kwoty, które nie znalazły się na PIT-11, np. wynagrodzenia z zagranicy, kwoty uzyskane z umów najmu albo z działalności gospodarczej. Za te oraz podobne im przychody odpowiadasz sam. Ponieważ nie będą one uwzględnione na PIT-11, samodzielnie musisz ustalić wartość przychodów i kosztów, które wpiszesz w swój roczny PIT.

Razem czy osobno? Jak mam rozliczyć podatek z PIT-11 ze współmałżonkiem?



Jeśli posiadasz z małżonkiem wspólność majątkową, masz prawo do rozliczania Waszych przychodów wspólnie. W rocznej deklaracji PIT możesz zaznaczyć opcję, że składana jest ona ze współmałżonkiem. W takim przypadku wypełniasz nie tylko część poświęconą Tobie, ale również osobną, poświęconą współmałżonkowi. Nie musisz z tego powodu dołączać żadnych dodatkowych druków PIT lub załączników do Twojej deklaracji PIT-37 lub PIT-36. Wspólne rozliczenie polega na wpisaniu do deklaracji podatkowej, osobno dla każdego z małżonków, ich przychodów i kosztów podatkowych. Dokonasz tego, przepisując kolejno dane z Twoich PITów-11 oraz osobno z PITów-11 współmałżonka, w odpowiednio wskazane miejsca w deklaracji. Następnie Wasze dochody obniżone zostaną odrębnie dla każdego z Was o pobrane składki ZUS oraz ulgi odliczane od dochodu. Następnym etapem jest zsumowanie powstałych w ten sposób kwot dochodów i obliczenie podatku, wspólnie dla małżonków. Niestety, w przypadku rozdzielności majątkowej między małżonkami wspólne rozliczenie nie będzie możliwe. Wówczas każdy z małżonków powinien rozliczyć się osobno.

Natomiast, jeśli małżonkowie rozliczają się wspólnie, a jeden z nich nie zarabia wcale, wówczas możliwe będzie skorzystanie z podwójnej kwoty wolnej od podatku – przysługującej zarówno zarabiającemu małżonkowi, jak i osobie bez dochodów.



Małżonkowie rozliczający się wspólnie mogą płacić podatek według niższej stawki, np. jeśli któreś z małżonków zarabia dużo, to łączne rozliczenie może obniżyć podatek z 32% do 12%.

Podatek oblicza się w ten sposób, że łączny dochód dzieli się na pół i dopiero od takiej połowy oblicza się należny podatek. Po wylczeniu kwoty podatku – mnoży się go przez dwa i odejmuje wszelkie ulgi odliczane od podatku (np. ulgę na dzieci). Wynik tego zabiegu jest podatkiem należnym za dany rok dla obojga małżonków. W rocznym PIT wynik ten porównuje się z opłaconymi zaliczkami przez oboje małżonków (np. tymi, które wskazane są w PIT-11). Jeśli zaliczki są wyższe niż kwota podatku – małżonkom przysługiwać będzie zwrot podatku.



Możliwe jest rozliczenie wspólnie z małżonkiem z przychodów również, gdy związek małżeński został zawarty już w trakcie roku i trwa do końca roku. Wówczas małżonkowie mogą zaliczyć do wspólnego rozliczenia również przychody osiągnięte w miesiącach danego roku, w trakcie których jeszcze nie byli małżeństwem.

Jak wpisać dane z PIT-11 do PIT-37 lub PIT-36?



PIT-36 i PIT-37 to dwie najpopularniejsze deklaracje roczne wypełniane przez podatników.

Zarówno w jednej, jak i w drugiej deklaracji, uzupełniasz najpierw dane personalne. I tu pomocna okazuje się właśnie deklaracja PIT-11, zawiera bowiem na pierwszej stronie wszystkie Twoje dane, które musisz tylko przepisać do rocznego PITa.

Pozycja 6 w części A deklaracji PIT-11 wskazuje Twój Urząd Skarbowy, który co do zasady przepisujesz do PIT-36 lub PIT-37. Pamiętaj jednak, że jeśli w trakcie roku 2023 doszło do zmiany urzędu skarbowego (np. zmieniłeś adres zamieszkania), wówczas nie wpisujesz w tej pozycji danych z PIT-11, lecz wykazujesz dane urzędu skarbowego właściwego dla Ciebie w ostatnim dniu roku 2023.

Pamiętaj o zmianie Twojego adresu zamieszkania – powinieneś poinformować urząd skarbowy również na osobnym, dedykowanym do tego formularzu. Dane z **pozycji 11-27 w części C** przepisujesz natomiast do części B deklaracji rocznej zarówno w PIT-36, jak i PIT-37. Jeżeli jest to PIT-11 małżonka, a rozliczacie się wspólnie – odpowiednio dane te wpisujesz również jako dane małżonka w deklaracji rocznej. Jeżeli natomiast Twoje dane się zmieniły, podaj oczywiście aktualne.

Kolumna C części E informacji PIT-11 jest bardzo istotna i powinieneś na nią zwrócić szczególną uwagę. Może się zdarzyć, że koszty wykazane na deklaracji PIT-11 będą niższe niż te, które faktycznie Ci przysługują. Pracodawca może bowiem posiadać nieaktualne informacje o adresie Twojego zamieszkania, nie znać faktycznie ponoszonych przez Ciebie kosztów podatkowych, do których jesteś uprawniony lub błędnie rozliczać koszty autorskie lub inne kwoty obniżające przychód. W przypadku różnic, pracownik może wpisać faktyczną wartość kosztów uzyskania przychodów – czyli taką, jaka mu prawnie przysługuje.

Więcej informacji na temat kosztów uzyskania przychodów znajdziesz tutaj:

Kwotę kosztów ustalamy zawsze indywidualnie, w zależności od faktycznego przypadku.



Koszty uzyskania przychodów:

- w przypadku, gdy uzyskujesz przychody z tytułu jednego stosunku pracy, służbowego stosunku pracy, spółdzielczego stosunku pracy czy pracy nakładczej, przysługują w wysokości 250 zł miesięcznie, jednak nie więcej, niż 3.000 rocznie;
- nie mogą przekroczyć łącznie 4.500 zł za rok podatkowy, w przypadku gdy uzyskujesz przychody w tym samym czasie z tytułu więcej niż jednego stosunku pracy, stosunku służbowego, spółdzielczego stosunku pracy oraz pracy nakładczej;
- w przypadku, gdy Twoje miejsce stałego lub czasowego zamieszkania jest położone poza miejscowością, w której znajduje się zakład pracy, a Ty nie uzyskujesz dodatku za rozłąkę, przysługują w wysokości 300 zł miesięcznie, jednak nie więcej, niż 3.600 zł za cały rok podatkowy;
- nie mogą przekroczyć łącznie 5.400 zł za rok podatkowy, w przypadku gdy uzyskujesz przychody równocześnie z tytułu więcej niż jednego stosunku pracy, stosunku służbowego, spółdzielczego stosunku pracy oraz pracy nakładczej, a miejsce Twojego stałego lub czasowego zamieszkania jest położone poza miejscowością, w której znajduje się zakład pracy, a Ty nie uzyskujesz dodatku za rozłąkę.

W przypadku większej liczby umów o pracę czy stosunków służbowych, koszty z każdego PIT-11 należy zsumować (sumujemy pozycje oznaczone tymi samymi numerami, np. kwota z poz. 25 plus kwota z poz. 30... itd.), pamiętając jednak o limicie rocznym sumowanych kwot.

Poz. 35, 42, 49, 74 dotyczą kosztów korzystania przez twórców z praw autorskich i artystów, wykonawców z praw pokrewnych, w rozumieniu odrębnych przepisów, lub rozporządzania przez nich tymi prawami – w wysokości 50% uzyskanego przychodu, z tym że koszty te oblicza się od przychodu pomniejszonego o potrącone przez płatnika w danym miesiącu składki na ubezpieczenia emerytalne i rentowe oraz na ubezpieczenie chorobowe. Obowiązuje tu limit, zgodnie z którym nie mogą one przekroczyć rocznie 120.000,00 zł. U osób korzystających z ulgi dla młodych, ulgi dla seniora, ulgi na powrót czy też ulgi dla rodziny 4+ limit ten jest niższy, tzn. koszty autorskie nie mogą rocznie przekroczyć kwoty 120.000,00 zł po odjęciu od niej przychodu zwolnionego z PIT objętego ww. ulgami, którego maksymalna kwota może wynieść do 85.528 zł.

Poz. 95 i 96 PIT-11 dotyczy wszystkich składek na ubezpieczenie społeczne (emerytalnej, rentowej, chorobowej), pobranych przez wystawiającego PIT-11 w roku podatkowym. Jeśli weźmiemy umowę o pracę i spojrzymy na kwotę brutto, to składki, które wykazano w tych pozycjach obniżają kwotę, którą co miesiąc otrzymujemy jako wynagrodzenie. Kwoty z PIT-11 można w całości odliczyć od dochodu w rocznym PIT-36 lub PIT-37.

Składki z [Poz. 97 PIT-11](#) nie podlegają odliczeniu od dochodu, są składkami, które płatnik pobrał od wynagrodzenia zwolnionego z podatku. Pamiętaj też, że jeśli wynagrodzenie osoby młodej do 26 r.ż., pracującego seniora, osoby korzystającej z ulgi na powrót lub ulgi dla rodziny 4+ było opodatkowane, a następnie w PIT-37 lub PIT-36 zastosowanoby do niego zwolnienie z podatku – to nie można odliczać od dochodu również składek z poz. 96.

Uwaga – od 2022 roku składka zdrowotna nie wpływa na wysokość zobowiązań podatkowych. W związku z tym składek na ubezpieczenie zdrowotne nie wykazuje się w PIT-11.

Więcej informacji o rozliczaniu deklaracji PIT-36 i PIT -37, znajdziesz tutaj:

Czy otrzymam zwrot podatku, rozliczając podatek wyłączenie z PIT-11?



W niektórych przypadkach już na podstawie informacji przepisanych z PIT-11 możliwy jest **zwrot nadpłaconego w trakcie roku podatku (zobacz »)**, który sięgać może nawet 3.600,00 zł.

Zwrot jest możliwy ze względu na nierozliczaną przez płatników (pracodawców, zleceniodawców, organy rentowe) kwotę zmniejszającą podatek. Płatnik pobiera zatem w trakcie roku zaliczki na podatek bez zastosowania tego zmniejszenia i przepisując dane z PIT-11 do PIT-37 lub PIT-36 możemy całe to „zmniejszenie” wykorzystać.

Od 2023 r. pracownik może na podstawie oświadczenia składanego płatnikom podzielić kwotę zmniejszającą podatek na maksymalnie trzech pracodawców. Wówczas miesięczna kwota zmniejszająca podatek w wysokości 300 zł jest proporcjonalnie dzielona na 2 x 150 zł albo 3 x 100 zł.

Dodatkowo wysokość zwracanej kwoty możesz podwyższyć np. poprzez skorzystanie z ulgi na internet, dzieci, uczynione darowizny czy rehabilitację.

Więcej o ulgach i odliczeniach dowiesz się w poradniku:

Czy przysługują mi dodatkowe ulgi i odliczenia, jak z nich skorzystać?



Nie każdy podatnik może korzystać z ulg i odliczeń, są one przeznaczone bowiem wyłącznie dla osób w określonej sytuacji życiowej (np. posiadających dzieci, docieplających swój dom, odbywających rehabilitację czy będących honorowymi dawcami krwi).

Na PIT-11 nie znajdziesz informacji o kwocie ulg podatkowych, które w danym roku Ci przysługują.



Pamiętaj, że korzystanie z ulg często wymaga spełnienia dodatkowych warunków, np. przedstawienia dokumentów, posiadania wydatków na określone cele itp.

Więcej informacji o ulgach i odliczeniach znajdziesz tutaj:

Czy 500+ również stanowi mój przychód, który muszę rozliczyć?




Nie, kwota uzyskana z programu 500+ nie trafia do Twojego rocznego PIT-37 lub PIT-36. Nie otrzymasz z tego tytułu PIT-11 i nie musisz się martwić, że nie wykazałeś jej w rocznym zeznaniu podatkowym. Nawet jeśli pobierałeś 500 zł miesięcznie na dziecko, Twój roczny podatek może zostać obniżony o wartość ulgi na dziecko. A zatem, korzystając z programu 500+, nie tracisz prawa do ulgi prorodzinnej.

Jeśli posiadasz wystarczające zarobki, by odliczyć ulgę prorodzinną od podatku, to w żaden sposób nie wpływa ona na prawo do świadczenia 500 plus.

Wystarczy, że wypełnisz deklarację PIT, obliczysz podatek do zapłaty, po czym od jego wartości odejmiesz wyliczony podatek. W efekcie podatek można obniżyć aż do 0 zł. Inaczej jest w przypadku, gdy kwota podatku do zapłaty jest niższa od kwoty ulgi prorodzinnej – wówczas niewykorzystana jej część (nie wyższa niż suma składek ZUS i zdrowotnych) może zostać rodzinie zwrócona. Kwota zwróconej ulgi prorodzinnej jest przychodem wpływającym na prawo do świadczenia 500 plus w kolejnym okresie.

Szczegóły co do warunków korzystania z tej ulgi znajdziesz tutaj:

PIT-37 czy PIT-36, którą deklarację właściwie mam wybrać?



PIT-36 wybierają osoby, które – oprócz zarobków uzyskiwanych od pracodawców (z zakładów pracy, z umów-zlecenia, o dzieło itp.) – rozliczają również samodzielnie zaliczki na podatek lub też muszą samodzielnie obliczyć i zapłacić podatek na koniec roku. Są to zatem osoby rozliczające najem, sprzedaż rzeczy, działalność gospodarczą, zarobki zagraniczne, wynagrodzenia z samodzielnie prowadzonej działalności twórczej itp. PIT-36 wybierają również podatnicy, którzy doliczają do własnych wynagrodzeń zarobki małoletnich dzieci.

Jeżeli natomiast rozliczasz zarobki jedynie z PIT-11, nawet od kilku pracodawców, możesz połączyć je i rozliczać na PIT-37. Tak samo możesz zrobić, jeśli wynagrodzenia z PIT-11 chcesz rozliczać wspólnie z małżonkiem lub jako osoba samotnie wychowująca dzieci. Możecie się rozliczyć razem na jednym PIT-37.

PIT-37 wybierzesz również, jeśli otrzymasz PIT-11 od zatrudniającej Cię osoby, ale sam musisz od wynagrodzenia wykazanego na tym PIT-11 opłacać w trakcie roku zaliczki na podatek (np. z tytułu umowy o pomocy przy pracach rolnych).

Więcej szczegółów na ten temat znajdziesz tutaj:

Nie dostałem PIT-11, co mam zrobić?



Zdarza się, że płatnik (pracodawca) z jakiegoś powodu nie przekaże Ci informacji PIT-11.



Jeżeli wszelkie próby kontaktu z pracodawcą celem uzyskania PIT-11 zakończyły się fiaskiem, musisz dokonać następujących działań:

- ustalić samodzielnie wysokość swoich wynagrodzeń – na podstawie umowy pisemnej albo na podstawie faktycznych przelewów od pracodawcy,
- zsumować kwoty wynagrodzeń z okresu całego roku,
- ustalić przysługujące Ci koszty uzyskania przychodów oraz zaliczki na podatek, które pracodawca powinien był wpłacić na rzecz organu skarbowego oraz kwoty składek ZUS i zdrowotnych, które należało zapłacić od Twojego wynagrodzenia,
- wpisać te hipotetyczne (możliwie jak najprecyzyjniej ustalone), kwoty wynagrodzeń do PIT-11.

Tak sporządzoną deklarację podatkową powinieneś przekazać do urzędu skarbowego wraz z pismem wyjaśniającym, w którym należy wskazać, że płatnik (pracodawca) nie zrealizował nałożonej na niego funkcji oraz, że deklaracja roczna PIT została sporządzona w oparciu o informacje ustalone samodzielnie.

Na następnej stronie znajduje się przykład takiego pisma.

Przykład pisma wyjaśniającego:

Andrychów, 20.04.2024 r.
Kazimierz Kowalski
ul. Czerniejewska 12/11
62-222 Andrychowo

Naczelnik Urzędu Skarbowego
w Andrychowie
Znana 4
62-222 Andrychów

Wyjaśnienie w sprawie kwot wskazanych na deklaracji podatkowej PIT-37 za 2023 r.

W związku z obowiązkiem przedłożenia zeznania podatkowego za 2023 r. informuję, że kwoty wskazane w deklaracji zostały przeze mnie ustalone na podstawie umowy o pracę z dnia 18.03.2023 r. (należność – 3100 zł brutto) oraz umowy zlecenie z dnia 02.12.2023 r. (należność 1500 zł netto miesięcznie). Płatnik, którym jest Dendrochron sp. z o.o. ul. Kaliska 2 62-222 Andrychów, NIP: 222-222-22-22, mimo wielokrotnych ponagleń, nie przedstawił mi informacji PIT-11 z tytułu żadnej z tych umów. Nie byłem również w stanie uzyskać od niego informacji co do wpłaty na rzecz organu skarbowego, pobranego ode mnie należnego podatku dochodowego od osób fizycznych oraz wpłaty pobranych ode mnie składek na ubezpieczenie społeczne i zdrowotne. W przedkładanej deklaracji uznaję, że wpłaty zaliczek na podatek oraz składek ubezpieczeniowych faktycznie miały miejsce i odpowiedzialność z tego tytułu ponosi płatnik.

W związku z rozliczeniem informuję, że:

- moje wynagrodzenie miesięcznie wynosiło: 1500 zł z umowy zlecenie oraz 3100 zł z tytułu umowy o pracę,
- z tytułu umowy zlecenie do rozliczenia przyjąłem 20% kosztów uzyskania przychodów,
- z tytułu umowy o pracę do rozliczenia przyjąłem podstawowe, ryczałtowe koszty uzyskania przychodów (250 zł miesięcznie), dla pracowników miejscowych.

Jednocześnie proszę o dokonanie kontroli płatnika: Dendrochron sp. z o.o. ul. Kaliska 2 62-222 Andrychów, NIP: 222-222-22-22 – w przedmiocie wywiązywania się z nałożonych na niego przepisami prawa obowiązków realizacji tej roli, zapłaty zaliczek na podatek oraz składek ubezpieczeniowych.

Z wyrazami szacunku
Kazimierz Kowalski

Czy jeśli otrzymam szybko PIT-11, to dostanę zwrot podatku szybciej niż inni podatnicy?



Tak, pracodawca ma obowiązek przekazać Ci PIT-11 do końca lutego 2024 r. Jeżeli jednak sporządzi go wcześniej, to jest to pierwszy krok do uzyskania szybszego zwrotu podatku z urzędu skarbowego. Pracodawca, który przekaże Ci już w styczniu lub na początku lutego PIT-11 daje Ci szansę na to, by wybrać sprawdzony program do rozliczeń rocznych, który równie szybko sporządzi dla Ciebie deklarację podatkową i dzięki temu przyspieszy termin zwrotu nadpłaconego podatku. Na stronie www.e-pity.pl znajdziesz program, w którym wypełnienie PIT-36 lub PIT-37 zajmuje mniej niż 5 minut!


Natomiast jeśli pracodawca przekaże Ci PIT-11 dopiero z końcem lutego, to i tak już od 15.02.2024 r. możesz mieć dostęp do danych zawartych w tej informacji. Wystarczy, że skorzystasz z usługi Twój e-PIT, w której dane o Twoich przychodach wynikają z egzemplarza PIT-11 przesłanego już w styczniu przez płatnika do urzędu skarbowego. Dzięki temu jeszcze przed otrzymaniem PIT-11 możesz przygotować swoją deklarację podatkową, rozliczyć się i czekać na zwrot nadpłaconego podatku. Również w tym wypadku warto skorzystać z programu e-pity, który bazując na informacjach z usługi Twój e-PIT pomoże Ci w przygotowaniu zeznania podatkowego.



Pamiętaj, że im szybciej sporządzisz swoje deklaracje roczne na podstawie danych z PIT-11, tym szybciej możesz liczyć na zwrot nadpłaconego podatku.

Skorzystaj zatem z www.e-pity.pl, wyślij deklarację elektronicznie i przyspiesz swój zwrot podatku. Bez kolejek, bez czekania, bez stresu. 😊

Czy mogę skorzystać z Twój e-PIT – i nic nie robić?



Zastanawiasz się, czy nowa e-usługa Ministerstwa Finansów Twój e-PIT zrobi PIT-37 i PIT-38 – za Ciebie? Warto wiedzieć, że wbrew powszechnej opinii nie jest to automatyczna metoda rozliczenia podatkowego i część ulg, kosztów czy nawet źródeł przychodu należy wprowadzić samodzielnie. Nic nie robiąc, narażasz się na zapłacenie wyższego podatku – a także otrzymanie niższego zwrotu!

Lepiej zweryfikować Twój e-PIT – czy po prostu rozliczyć się samodzielnie?



15 lutego 2024 na portalu podatkowym (podatki.gov.pl) startuje usługa Twój e-PIT. W jej ramach Ministerstwo Finansów (KAS) przygotowuje Twój PIT-37 i PIT-38. Nadal jesteś jednak odpowiedzialny m.in. za wskazanie w PIT wszystkich przychodów.

Korzystając z usługi Twój e-PIT koniecznie sprawdź, czy obejmuje on wszystkie Twoje przychody, ulgi i odliczenia, jak została rozliczona Twoja ulga prorodzinna i czy koszty uzyskania przychodu zostały prawidłowo naliczone – szczególnie dla umów-zlecenia, o dzieło oraz twórców z limitem 50%. W przeciwnym razie wyliczenie faktycznej wysokości Twojego podatku, a także wysokości ew. zwrotu z PIT lub kwoty do zapłaty podatku może okazać się nieprawidłowe.



Weryfikacja i uzupełnienie Twojego e-PITa przed zatwierdzeniem go na portalu podatkowym uchroni Cię przed zapłatą niekorzystnego podatku, utratą ulg oraz nieprawidłowościami w rozliczeniu. Pod tym kątem Twój e-PIT nie różni się niczym od samodzielnego rozliczenia!

Usługa Twój e-PIT nie jest jedyną, wyłączną i dopuszczalną przez przepisy formą rozliczenia PIT za 2023 w 2024 roku. To e-usługa, która może stać się ułatwieniem, jednak tylko, gdy dodatkowo sprawdzisz rozliczenie sporządzone przez fiskusa. Warto przemyśleć, czy potrzeba tak dokładnej weryfikacji Twojego e-PITa nie sprawia, że wygodniejsze i prostsze okaże się samodzielne rozliczenie – pod Twoją kontrolą.

e-pity[®]

**NAJLEPSZY
SPOSÓB NA**

rozliczenie

PIT-37



Jak wypełnić i wystąpić PIT-37 do systemu e-Deklaracje w Programie e-pity®?

Deklaracja PIT-37 jest najpopularniejszą deklaracją podatkową w Polsce, składaną wówczas, kiedy pracownik, zleceniobiorca, emeryt czy rencista rozlicza swoje przychody z poprzedniego roku.

Jeśli nie jesteś specjalistą od PITów, skorzystaj z Programu e-pity® i rozlicz swoją deklarację tak łatwo, jak nigdy dotąd.

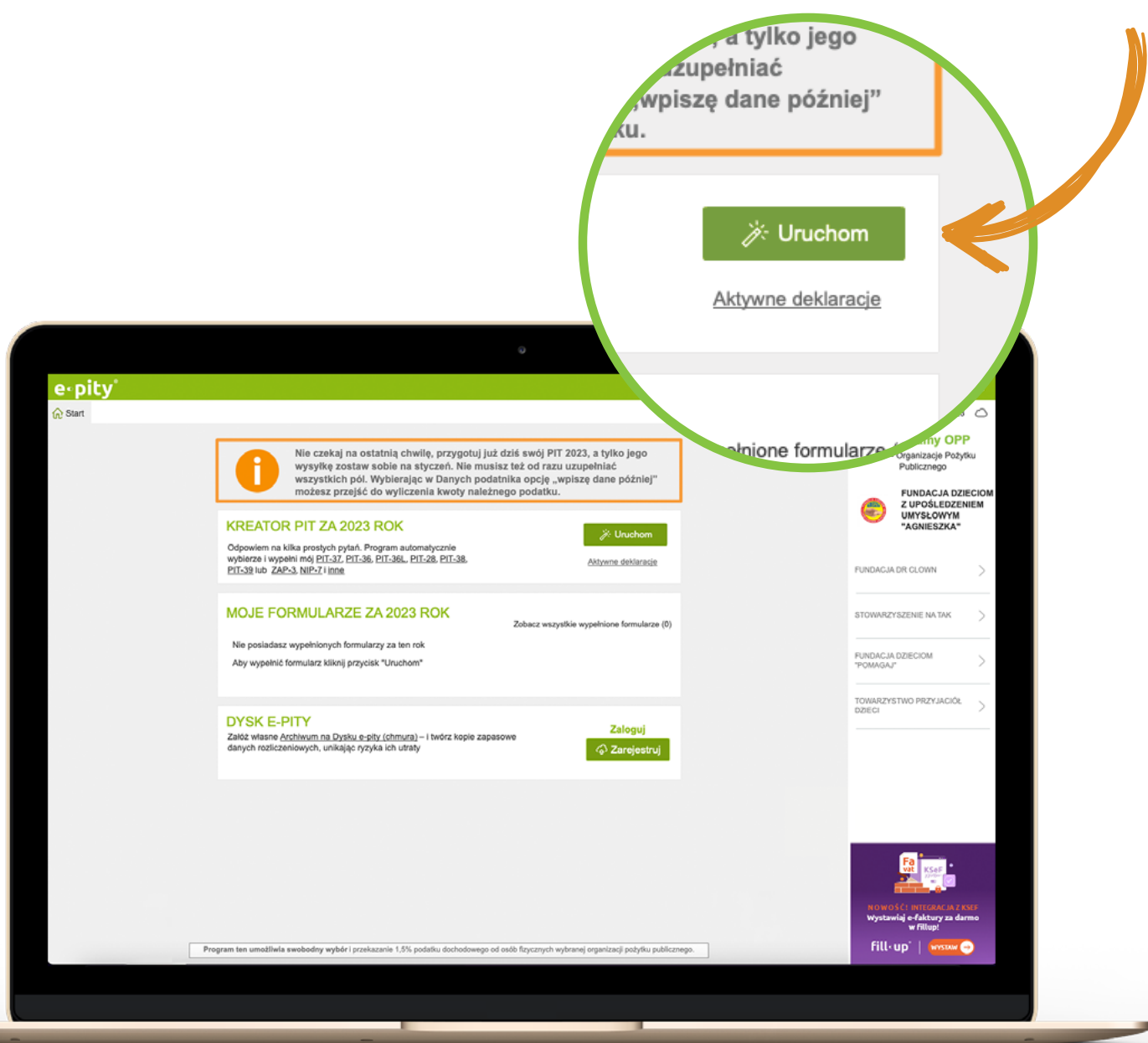
KROK 01

Wejdź na stronę www.e-pity.pl i pobierz Program e-pity®. Jeśli nie chcesz korzystać z wersji instalacyjnej, rozlicz się online na www.e-pity.pl/pit-online – dzięki najnowszej technologii, zrobisz to na dowolnym urządzeniu (komputerze, tablecie czy smartphonie)!



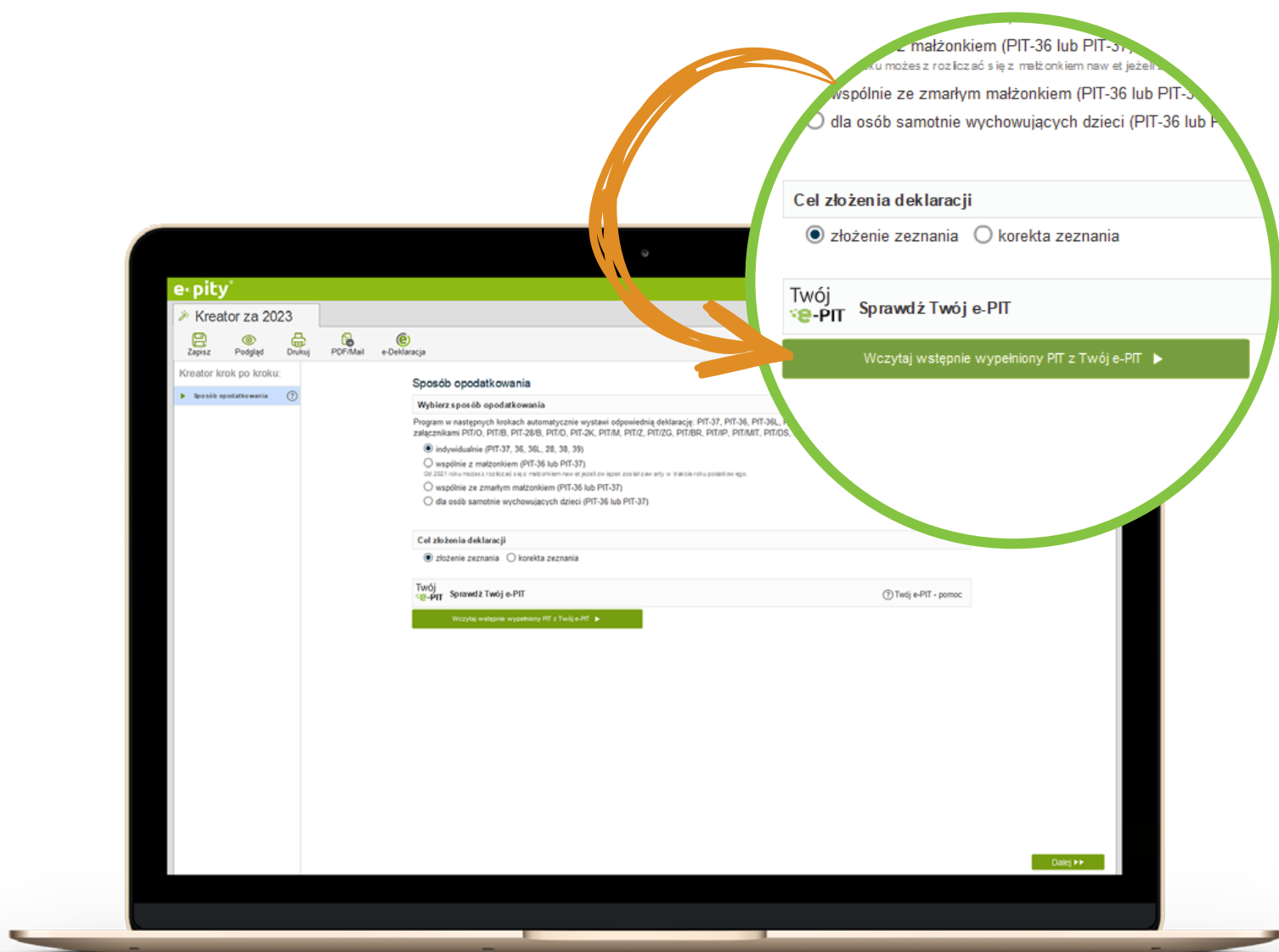
KROK 2

Jeśli nie znasz się na PITach, wybierz **kreator**, który pomoże Ci wypełnić deklarację krok po kroku – wygodnie i bez stresu.



03 KROK

Jeśli uzupełnisz wszystkie pola, **Twój PIT za 2023 rok** będzie gotowy do wysyłki. Możesz też zaznaczyć opcję “wypełnię później” i przejść do wyliczenia należnego podatku albo przysługującego zwrotu,



KROK 4

Na ekranie **dane podatnika** wpisz aktualne dane osobowe swoje lub dane swojego małżonka, jednak tylko wówczas, jeśli wcześniej wybrałeś sposób opodatkowania **wspólnie z małżonkiem**. Jeśli wypełniłeś już kiedyś PITa w zainstalowanej wersji e-pity, Twoje dane zostaną automatycznie wczytane we właściwe pola formularza. Teraz tylko wpisz swój Urząd Skarbowy lub skorzystaj z podręcznej listy wszystkich urzędów w Polsce.

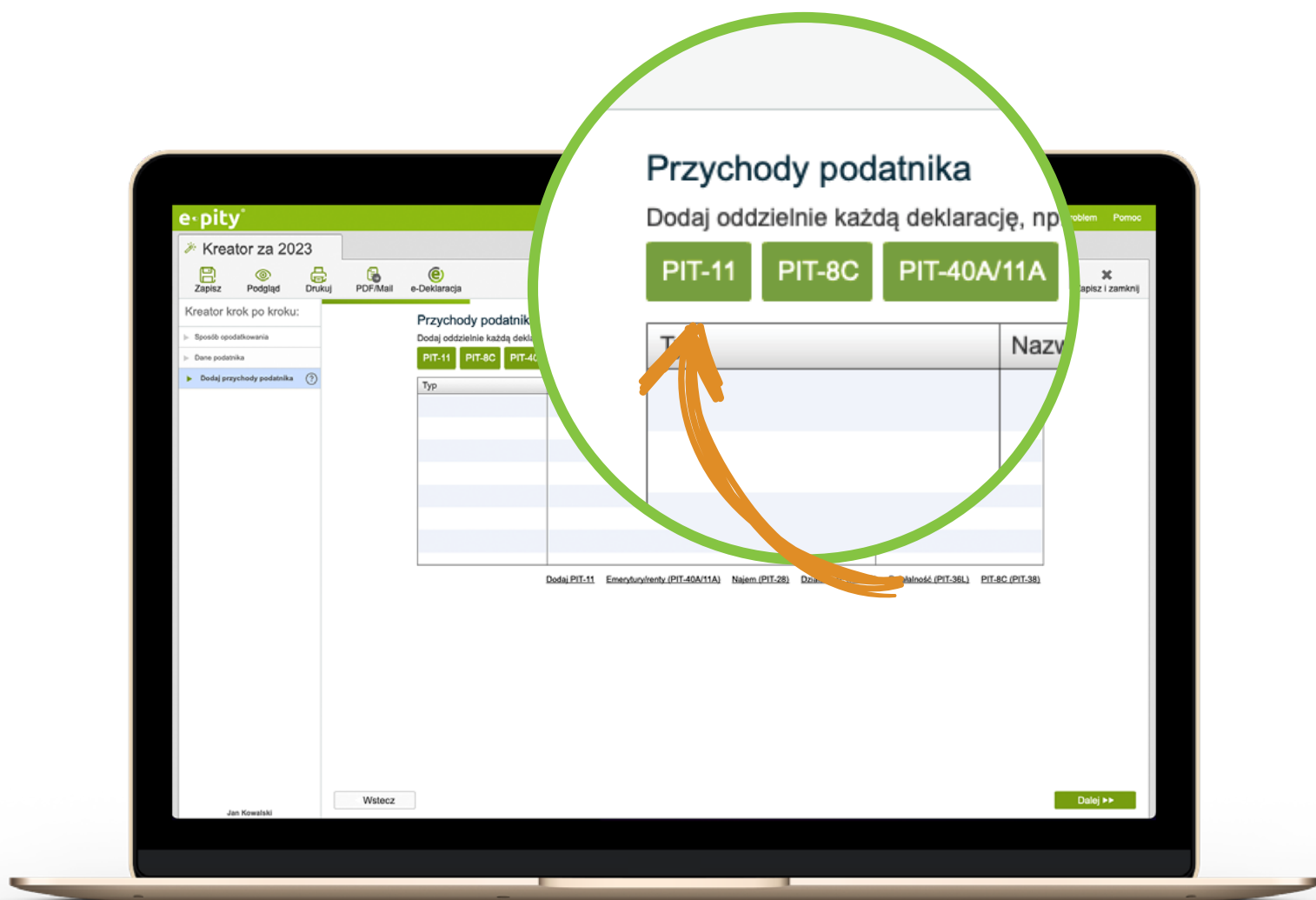
The screenshot shows the 'e-pity' software interface for the year 2023. The main heading is 'Kreator za 2023'. Below it are navigation icons: Zapisz, Podgląd, Drukuj, PDF/Mail, and e-Deklaracja. A sidebar on the left shows a progress list: 'Sposób opodatkowania', 'Dane podatnika' (highlighted), and 'Dodaj przychody podatnika'. The main content area is titled 'Dane podatnika' and includes a checkbox 'Wypełnij później' and a link 'Chcę zaktualizować dane adresowe lub konta bankowego (ZAP-3/NIP-7)'. The form fields are as follows:

Nazwisko	Kowalski	Adres zamieszkania na dzień składania deklaracji	
Pierwsze imię	Jan	Kod pocztowy	61-611
Identyfikator	<input type="radio"/> NIP <input checked="" type="radio"/> PESEL [?] nierezydent	Ulica	Bajkowa
PESEL	51101478292	Nr domu / lokalu	10 /
Data urodzenia	14-10-1951	Miejscowość	Poznań
Kraj	Polska	Województwo	wielkopolskie
	<input type="checkbox"/> Posiada Kartę Dużej Rodziny	Powiat	Poznań
		Gmina	Poznań
Urząd skarbowy	Urząd Skarbowy Poznań - Winogrody, ul. Zygmunta Wójciewskiego 3/5, 60-685 Poznań [?]		

Below the main form, there are optional fields for 'Numer telefonu (opcjonalnie) [?]' and 'Adres email (opcjonalnie) [?]'. At the bottom left is the name 'Jan Kowalski' and a 'Wstecz' button. At the bottom right is a 'Dalej >>' button.

05 KROK

Ekran **przychody podatnika** to właśnie ten ważny moment, kiedy wykazać musisz wszystkie przychody, jakie uzyskałeś w minionym roku podatkowym. Jeśli są to przychody wyłącznie z PIT-11, wygodnie wybierasz właściwy klawisz i przechodzisz dalej.



KROK 6

Obraz na ekranie, jaki wyświetli Ci aplikacja, będzie dokładnym odzwierciedleniem formularza PIT-11 otrzymanego od pracodawcy. Wystarczy, że przepiszesz teraz kwoty ze swojej wersji papierowej PIT-11 kratkę w kratkę i – mając pewność, że nie popełniłeś błędu – zapiszesz wypełniony formularz.

🔍 Dodaj osobę każdego PIT-11 i przepis z niego dane. Przepisz dokładne dane osoby do pól z takim samym numerem jak na PIT-11 (29) jaki otrzymałeś(i).

Ile deklaracji PIT-11 otrzymał podatnik

Wpisz nazwę pracodawcy

📖 Czytaj na e-pity.pl PIT-11

Część D, pole 28:

- nic nie zostało zaznaczone (brak stosunku pracy)
- 1. z jednego stosunku pracy (stosunków pokrewnych) [limit: 3000 zł]
- 2. z więcej niż jednego stosunku pracy (stosunków pokrewnych) [limit: 4500 zł]
- 3. z jednego stosunku pracy (stosunków pokrewnych), podwyższone w związku z zamieszkiwaniem podatnika poza miejscowością, w której znajduje się zakład pracy [limit: 3600 zł]
- 4. z więcej niż jednego stosunku pracy (stosunków pokrewnych), podwyższone w związku z zamieszkiwaniem podatnika poza miejscowością, w której znajduje się zakład pracy [limit: 5400 zł]

E. DOCHODY PODATNIKA, POBRANE ZALICZKI ORAZ POBRANE SKŁADKI NA UBEZPIECZENIA SPOŁECZNE (część tę wypełniają pracownicy będący płatnikami)

Źródła przychodów	Przychód ⁽¹⁾		Koszty uzyskania przychodów ⁽⁴⁾		Dochód (b-c)		Dochód zwolniony od podatku ⁽³⁾		Zaliczka pobrana przez płatnika ⁽⁵⁾	
	zł	gr	zł	gr	zł	gr	zł	gr	zł	gr
1. Należności ze stosunku pracy, skutecznego, spółdzielczego i z pracy wyłączone przez zakład pracy – w tym płatników, o których mowa w art. 42a ustawy, z wyjątkiem należności wskazanych w wierszu 2 albo 3 ⁽¹⁾	29.		30.		31.		32.		33.	
W poz. 34 należy wykazać przychody, do których zastosowano odliczenie kosztów uzyskania przychodów na podstawie art. 22 ust. 9 pkt 3 ustawy.	34.		35.							
2. Należności z tytułów wymienionych w wierszu 1, otrzymane przez podatników do ukończenia 26. roku życia ⁽²⁾	36.		37.		38.		39.		40.	
W poz. 41 należy wykazać przychody, do których zastosowano odliczenie kosztów uzyskania przychodów na podstawie art. 22 ust. 9 pkt 2 ustawy.	41.		42.							
3. Należności z tytułów wymienionych w wierszu 1, otrzymane przez podatników od ukończenia wieku emerytalnego ⁽³⁾	43.		44.		45.		46.		47.	
W poz. 48 należy wykazać przychody, do których zastosowano odliczenie kosztów uzyskania przychodów na podstawie art. 22 ust. 9 pkt 3 ustawy.	48.		49.							
4. Emerytury – renty zagraniczne	50.				51.		52.		53.	
5. Działalność wykonywana osobiście, o której mowa w art. 13 pkt 2, 4-8 ustawy, w tym z umowy o dzieło oraz czynności związane z pełnieniem obowiązków społecznych lub obywatelskich, z wyjątkiem należności wykazanych w wierszach 6 i 7 albo 8	54.		55.		56.				57.	
6. Należności z tytułu umowy zlecenia, o której mowa w art. 13 pkt 8 ustawy, z wyjątkiem należności wykazanych w wierszu 7 albo 8 ⁽⁴⁾	58.		59.		60.				61.	
7. Należności z tytułu wymienionego w wierszu 6, otrzymane przez podatników do ukończenia 26. roku życia ⁽⁵⁾	62.		63.		64.				65.	
8. Należności z tytułu wymienionego w wierszu 6, otrzymane przez podatników od ukończenia wieku emerytalnego ⁽⁶⁾	66.		67.		68.				69.	
9. Prawa autorskie i inne prawa, o których mowa w art. 18 ustawy	70.				71.				72.	
W poz. 73 należy wykazać przychody, do których zastosowano koszty uzyskania przychodów na podstawie art. 22 ust. 9 pkt 1-3 ustawy.	73.		74.							
10. Należności z tytułu gratyfikacji służbowych lub stary uczelnianych, z wyjątkiem należności wykazanych w wierszu 11	75.				76.				77.	
11. Należności z tytułu wymienionego w wierszu 10, otrzymane przez podatników do ukończenia 26. roku życia ⁽⁷⁾	78.				79.				80.	
12. Zasiłki macierzyńskie, z wyjątkiem zasiłków wykazanych w wierszu 13 albo 14	81.				82.				83.	
13. Zasiłki macierzyńskie otrzymane przez podatników do ukończenia 26. roku życia ⁽⁸⁾	84.				85.				86.	
14. Zasiłki macierzyńskie otrzymane przez podatników od ukończenia wieku emerytalnego ⁽⁹⁾	87.				88.				89.	
15. Inne źródła ⁽¹⁰⁾	90.		91.		92.		93.		94.	
Składki na ubezpieczenia społeczne, o których mowa w przepisach ustawy, podlegające odliczeniu od dochodu ⁽¹¹⁾ , w tym zagraniczne, o których mowa w art. 26 ust. 1 pkt 2a ustawy, z wyjątkiem wykazanych w poz. 96									95.	
Składki na ubezpieczenia społeczne, o których mowa w przepisach ustawy ⁽¹²⁾ , w tym zagraniczne, o których mowa w art. 26 ust. 1 pkt 2a ustawy, których podstawą wymiaru stanowi przychód wymieniony w wierszach 3, 7, 8 i 11 części E									96.	
Składki na ubezpieczenia społeczne, o których mowa w przepisach ustawy, których podstawą wymiaru stanowi przychód zwolniony na podstawie art. 21 ust. 1 pkt 148 oraz 152-154 ustawy, w tym odpowiednio w poz. 110, 111, 112, 115 i 116									97.	

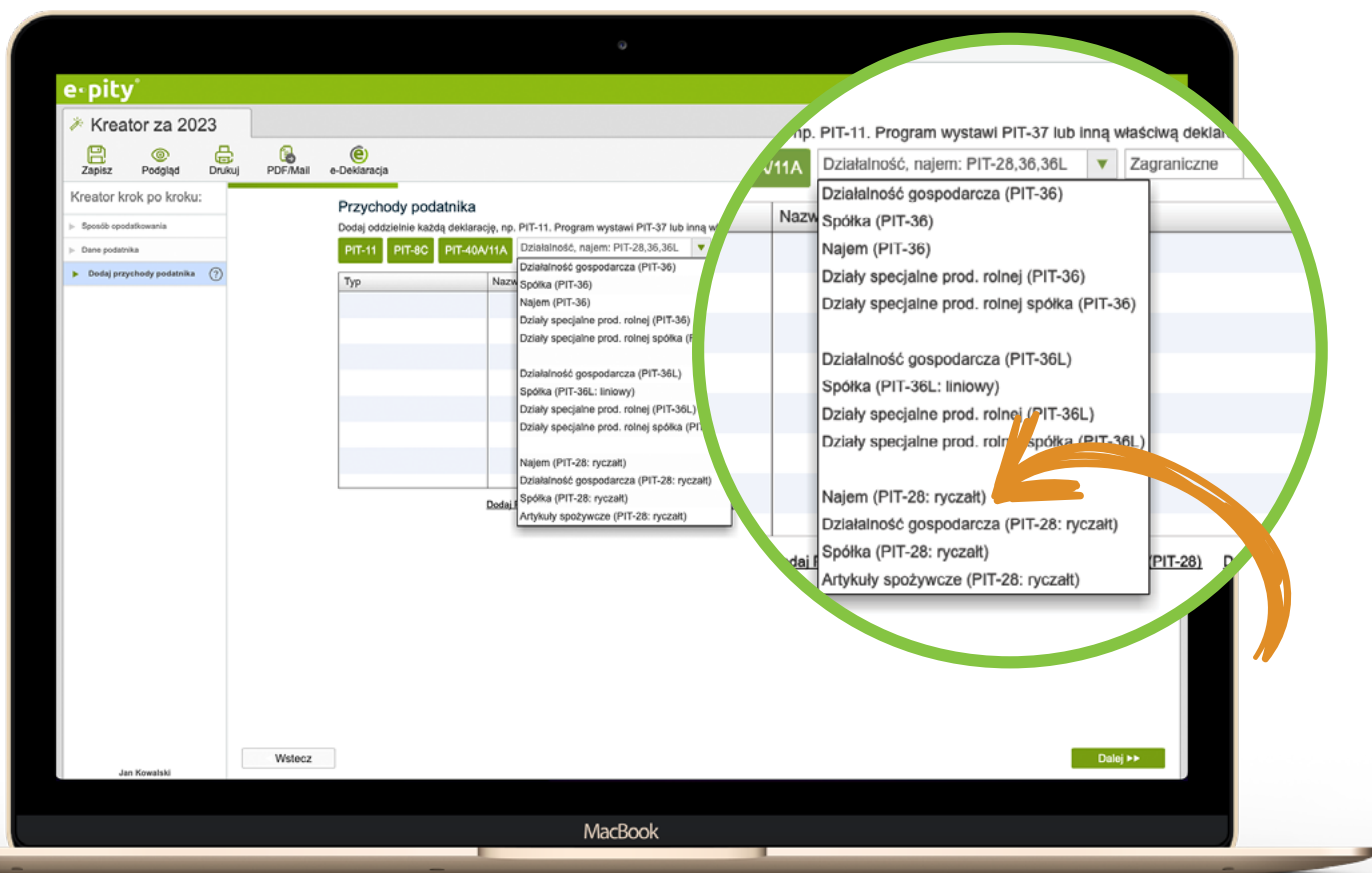
F. INFORMACJA O WYSOKOŚCI PRZYCHODÓW, O KOTÓRYCH MOWA W ART. 13 I 14 USTAWY (część tę wypełniają składający niebędący płatnikami, o których mowa w art. 42a ustawy, w tym rolnicy)

Rodzaj przychodu (wymień):	Przychód
Wynagrodzenie z tytułu umowy o pomocy przy zbiorach	98. zł gr
99.	10. zł gr
101.	10. zł gr
103.	10. zł gr

Anuluj Zapisz

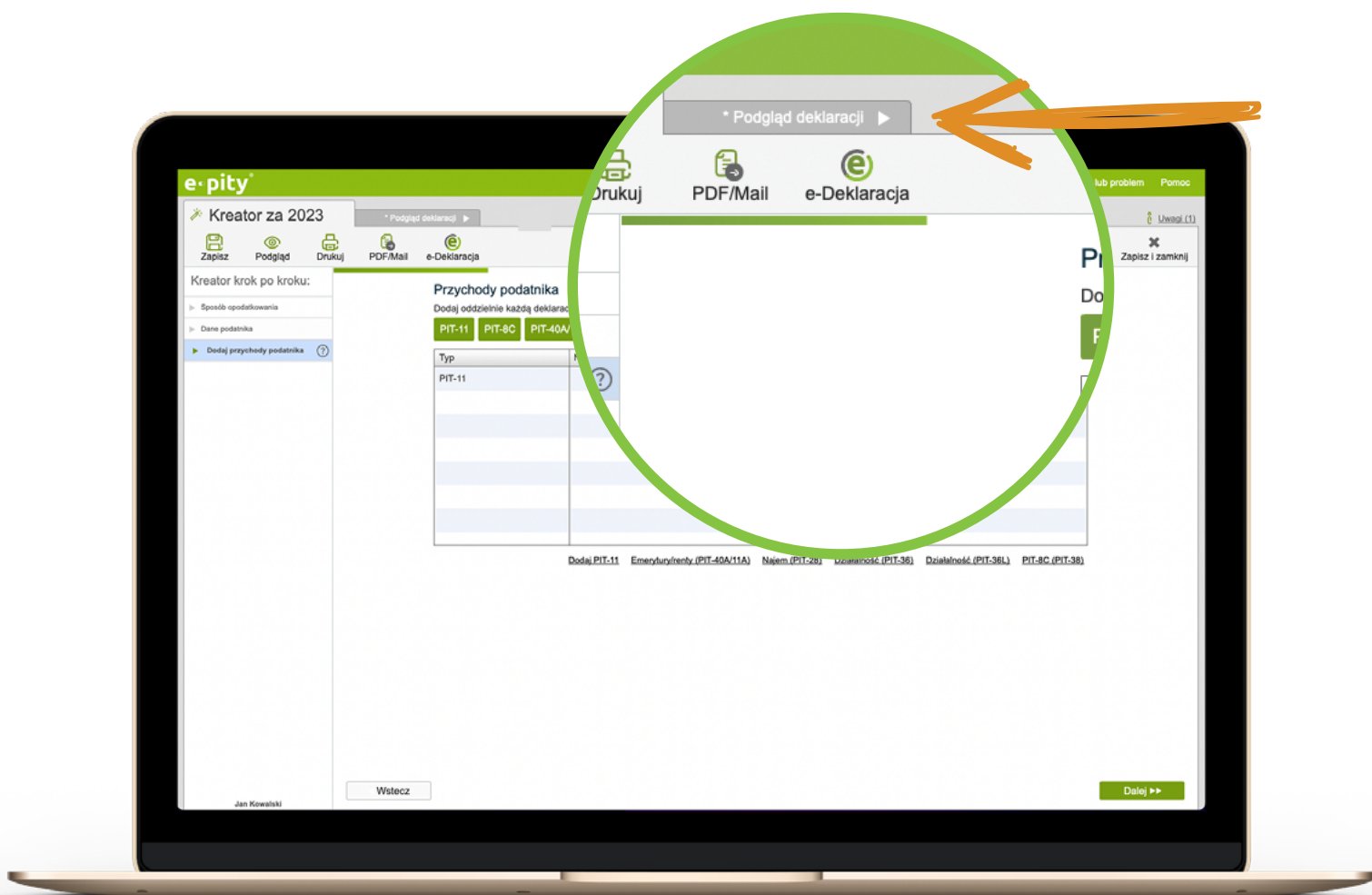
07 KROK

Jeśli poza przychodami z PIT-11 osiągnąłeś w minionym roku jeszcze inne przychody, np. z emerytury, z działalności gospodarczej, z najmu, wybierasz jedną z czterech opcji, a następnie wskazujesz rodzaj przychodu z listy. W przypadku dodania przychodu, który wymusza wypełnienie innej deklaracji niż PIT-37, nie musisz się martwić. 😍 Program e-pity® sam dokona weryfikacji właściwej deklaracji i automatycznie przeniesie do niej wszystkie wpisane do tej pory dane.



KROK 8

Chcąc podejrzeć wypełniany PIT, wystarczy kliknąć w **podgląd deklaracji** w dowolnym momencie rozliczania dokumentu.

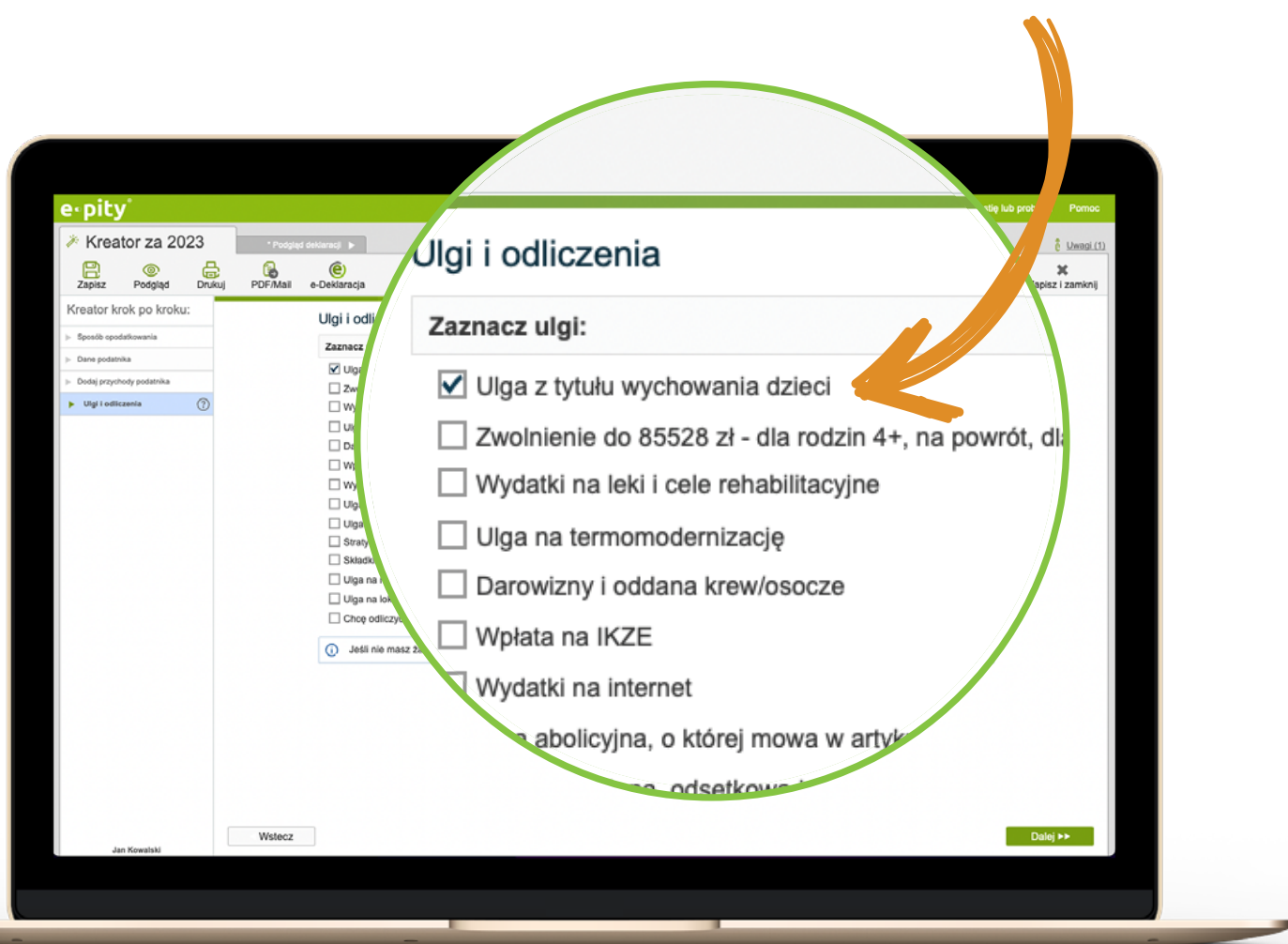


KROK 9

Teraz czas na **ulgi i odliczenia**.

Wybierz te ulgi/odliczenia, z których chcesz skorzystać, np.: „ulgę z tytułu wychowywania dzieci” lub „wydatki na internet”. Jeśli masz na uwadze również inne ulgi lub chciałbyś dopisać do swojego PITa dodatkowe informacje, zaznacz ostatnią pozycję na ekranie:

„Chcę doliczyć inne ulgi lub dopisać dodatkowe informacje, np. straty z lat ubiegłych.”



100 KROK

Ulga z tytułu wychowania dzieci to jedna z ważniejszych ulg, której nie powinieneś pominąć, jeśli jesteś rodzicem. To naprawdę proste. Dodaj dziecko i wypełnij kolejne pola jego danymi, a Program e-pity® sam wyliczy za Ciebie właściwą kwotę odliczenia za cały rok. Jeśli Twoje dziecko urodziło się w poprzednim roku, system automatycznie pokaże miesiące, za które przysługuje Ci odliczenie i przeliczy odpowiednią kwotę ulgi.

The screenshot shows the 'Kreator za 2023' interface. The main heading is 'Ulga z tytułu wychowania dzieci'. A green button labeled 'Dodaj dziecko' is positioned above a table. The table has three columns: 'PESEL', 'Imię', and 'Nazwisko'. Below the table is a 'Dodaj dziecko' button. The interface also includes a sidebar with navigation options like 'Sposób opodatkowania', 'Dane podatnika', and 'Ulgi i odliczenia'. At the bottom, there are 'Wstecz' and 'Dalej >>' buttons.

PESEL	Imię	Nazwisko

100 KROK

Pamiętaj – Program e-pity® na bieżąco weryfikuje wysokość limitów przysługujących Ci odliczeń i nie pozwoli Ci popełnić błędu! 🥰

The screenshot shows the 'e-pity' web application interface. The main window is titled 'Kreator za 2023' and contains a 'Dziecko' (Child) form. The form is used to input child information for tax purposes. The form fields include:

- PESEL: 18262286665
- lub: (or)
- Pierwsze imię: Maria
- Nazwisko: Kowalska
- Data urodzenia: 22-06-2018

Below the form, there is a section for selecting months for which the tax deduction applies. The total deduction amount is shown as 1 112,04. The form includes a 'Zapisz' (Save) button and an 'Anuluj' (Cancel) button. The interface also shows a sidebar with navigation options and a top navigation bar with 'Zaloguj' and 'Wyloguj' buttons.



e-pity Zgłoś sugestię lub problem Pomoc

Kreator za 2023 * Podgląd deklaracji

Zapisz Podgląd Drukuj PDF/Mail e-Deklaracja Zapisz i zamknij

Kreator krok po kroku:

- » Sposób opodatkowania
- » Dane podatnika
- » Dodaj przychody podatnika
- » Ulgi i odliczenia
- ▶ **Ulga na dzieci** ?

Ulga z tytułu wychowania dzieci

[Czytaj na e-pity.pl: ulga prorodzinna](#)

Dodaj dziecko

PESEL	Imię	Nazwisko	Data ur.	Odliczenie	Modifikuj
18262286665	Maria	Kowalska	2018-06-22	1 112,04	Modyfikuj Usuń

[Dodaj dziecko](#)

Uwaga. Jeśli masz tylko jedno dziecko i Twoje dochody przekraczają 56 000,00 zł to ulga na dziecko nieestety nie przysługuje. Aktualna łączna kwota dochodów wyliczona przez program to 41 688,00 zł, jednak należy w niej uwzględnić następujące dochody: podlegające podatkowi 12% i 32% (wszystkie podstawowe zarobki), 19% (PIT-36L), zagraniczne i dochody z PIT-38, pomniejszone o kwoty składek ZUS. Możesz też zaznaczyć opcję dla dziecka [X] samodzielnie wpisać kwotę odliczenia.

Podatnik był w związku małżeńskim cały rok 2023 (wyższy limit dochodów) ?

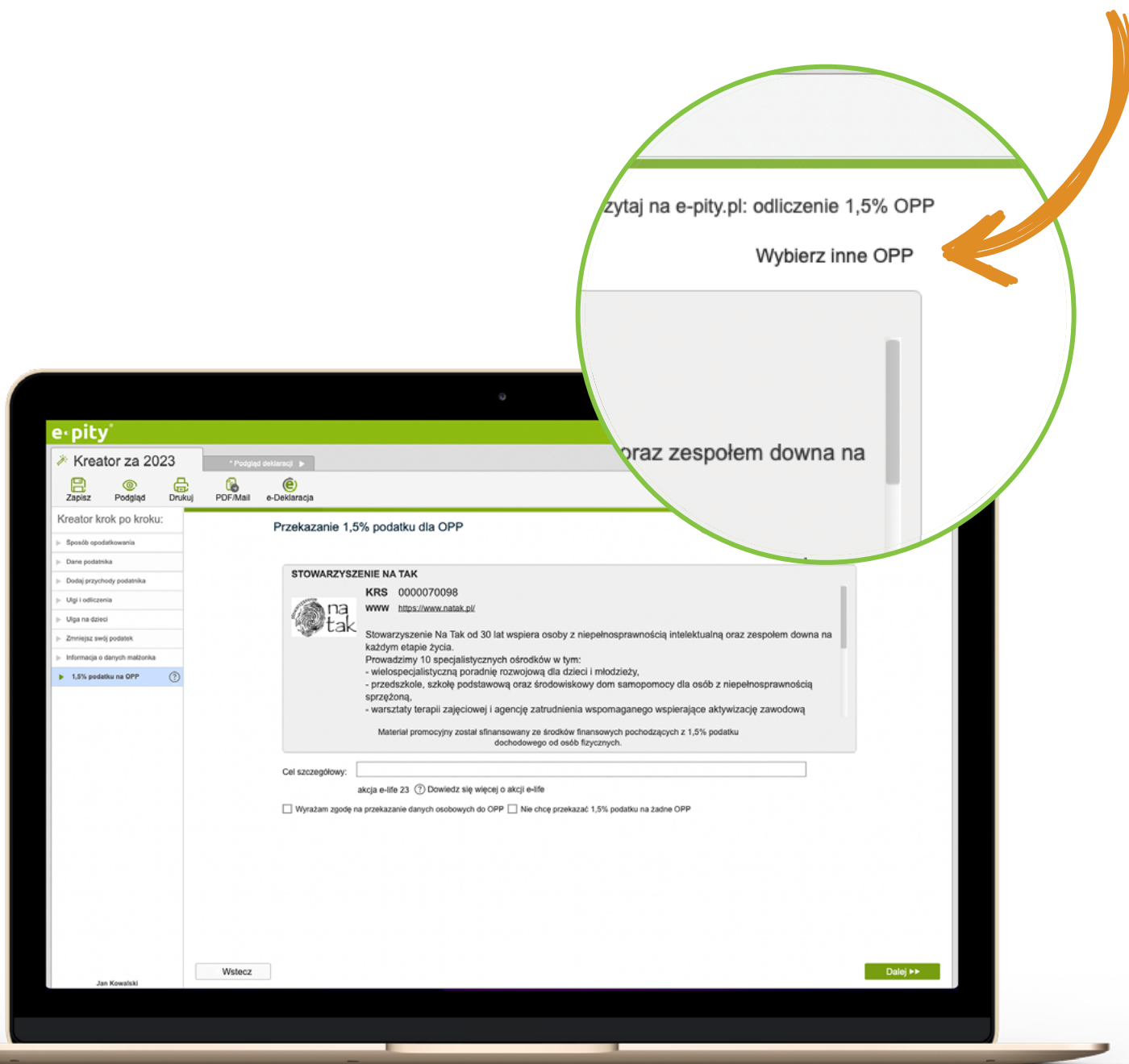
Dziecko z niepełnosprawnością (brak limitu dochodów) ?

Jan Kowalski

[Wstecz](#) [Dalej ▶▶](#)

11 KROK

Uwaga – od 2024 roku możesz przekazać **1,5% swojego podatku** na rzecz Organizacji Pożytku Publicznego. Wystarczy wybrać organizację z listy lub wpisać swoją. Program e-pity® nie ogranicza wyboru OPP.





e-pity Zgłoś sugestię lub problem Pomoc

Kreator za 2023 Podgląd formularza

Zapisz Podgląd Drukuj PDF/Mail e-Deklaracja Zapisz i zamknij

Kreator krok po kroku:

- Sposób opodatkowania
- Dane podatnika
- Dodaj przychody podatnika
- Uługi i odliczenia
- Ułga na dzieci
- Zmniejsz zwrot podatku
- Informacja o danych małżonka
- 1,8% podatku na OPP**

Wybierz Organizację Pożytku Publicznego

STOWARZYSZENIE NA RZECZ DZIECI ZE ZŁOŻONĄ NIEPEŁNOSPRAWNOŚCIĄ "POTRAFIĘ WIĘCEJ"

Od 2005 roku pomagamy rodzinom posiadającym niepełnosprawne dzieci, skupiając się nie tylko na rehabilitacji samych podopiecznych, ale dając też duże wsparcie rodzicom, opiekunom i rodzeństwu. Prowadzimy zajęcia fizjoterapeutyczne, neurologopedyczne, pedagogiczne, psychologiczne, rehabilitację wzroku, muzykoterapię, dogoterapię, arteterapię or...

Wybierz

DIECEZJALNA FUNDACJA OCHRONY ŻYCIA

MISJA FUNDACJI to profilaktyczne, edukacyjne i terapeutyczne wspieranie człowieka w jego życiu osobistym, małżeńskim, rodzinnym i społecznym, ukierunkowane na osiągnięcie dojrzałego rozwoju w perspektywie chrześcijańskiej wiary człowieka.

Wybierz

STOWARZYSZENIE NA TAK

Stowarzyszenie Na Tak od 30 lat wspiera osoby z niepełnosprawnością intelektualną oraz zespołem downa na każdym etapie życia. Prowadzimy 10 specjalistycznych ośrodków w tym...

Wybierz

FUNDACJA DZIECIOM Z UPOŚLEDZENIEM UMYSŁOWYM "AGNIESZKA"

Kochani, nasza fundacja jest już z Wami 21 lat. Rozwijamy się i dzień po dniu niestrudzenie realizujemy cele statutowe, dla których powołaliśmy fundację. Zawsze wiedzieliśmy, że chcemy pomagać dzieciom niepełnosprawnym i ich rodzinom poprzez animoterapię. Dlatego powołaliśmy do życia Grodziskową Osadę Radości ze stacją koni huculskich, w rama...

Wybierz

STOWARZYSZENIE POMOCY OSOBOM NIEPEŁNOSPRAWNYM "BEZ BARIER"

STOWARZYSZENIE POMOCY OSOBOM NIEPEŁNOSPRAWNYM "BEZ BARIER" jest organizacją non-profit działającą na rzecz dzieci i dorosłych pokrzywdzonych przez los ze względów zdrowotnych i społecznych. Stowarzyszenie realizuje swoje cele statutowe m.in. poprzez...

Wybierz

[<< Poprzednia strona](#) [Następna strona >>](#) [Znam i samodzielnie wpiszę nr KRS >](#)

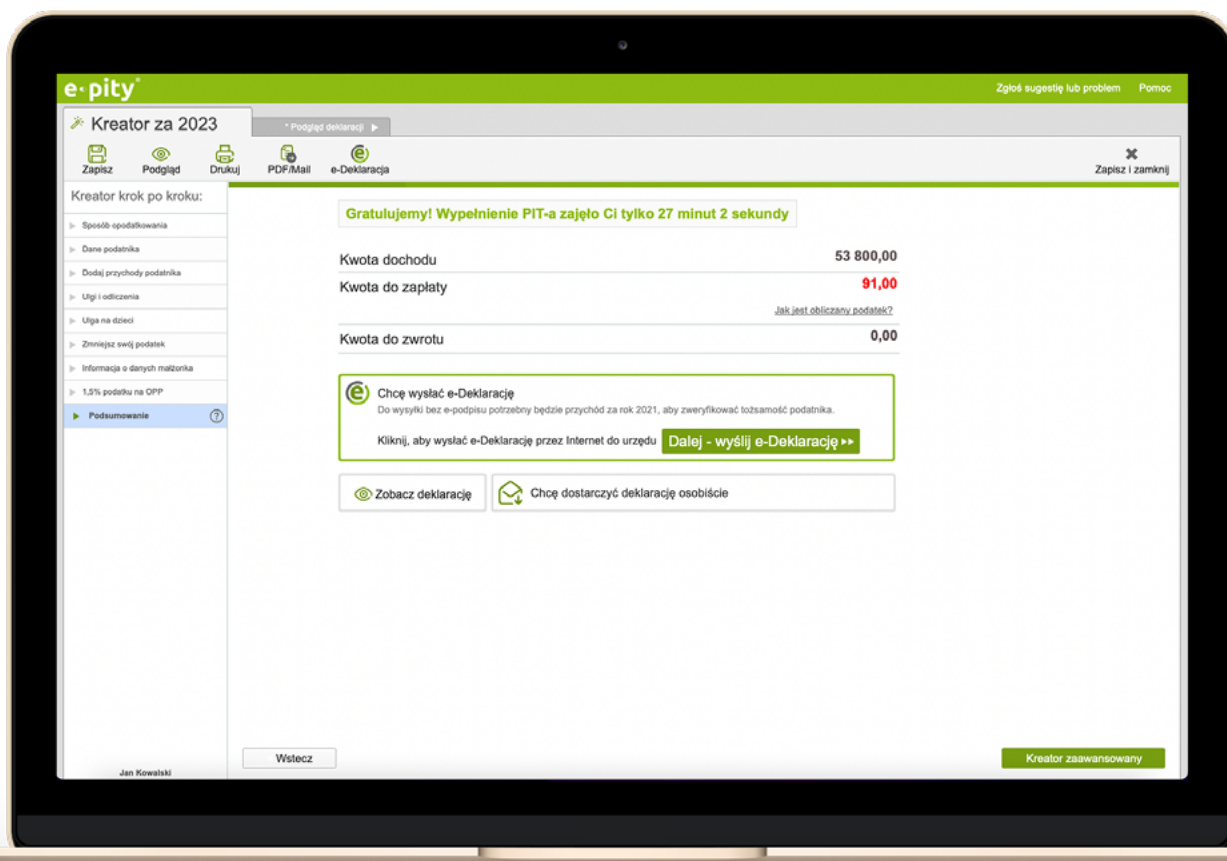
Dałaj >>

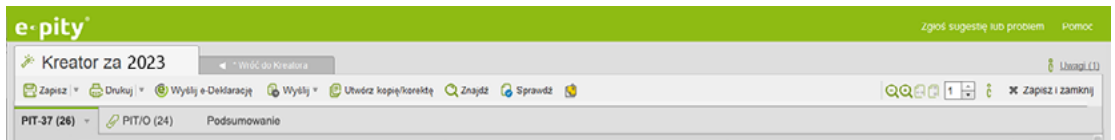
Jan Kowalski **Wstecz**

12 KROK

To wszystko! 😊 Już wypełniłeś swojego PITa za poprzedni rok. Pamiętaj, nadal możesz wrócić i zmienić w deklaracji wpisane wcześniej dane.

Jeśli chcesz dostarczyć swojego PITa osobiście, wydrukuj go w dwóch egzemplarzach, podpisz i zanieś do Urzędu Skarbowego lub wyślij pocztą listem poleconym. Możesz go również zapisać w pliku PDF na dysku swojego komputera i przesać do siebie e-mailem.

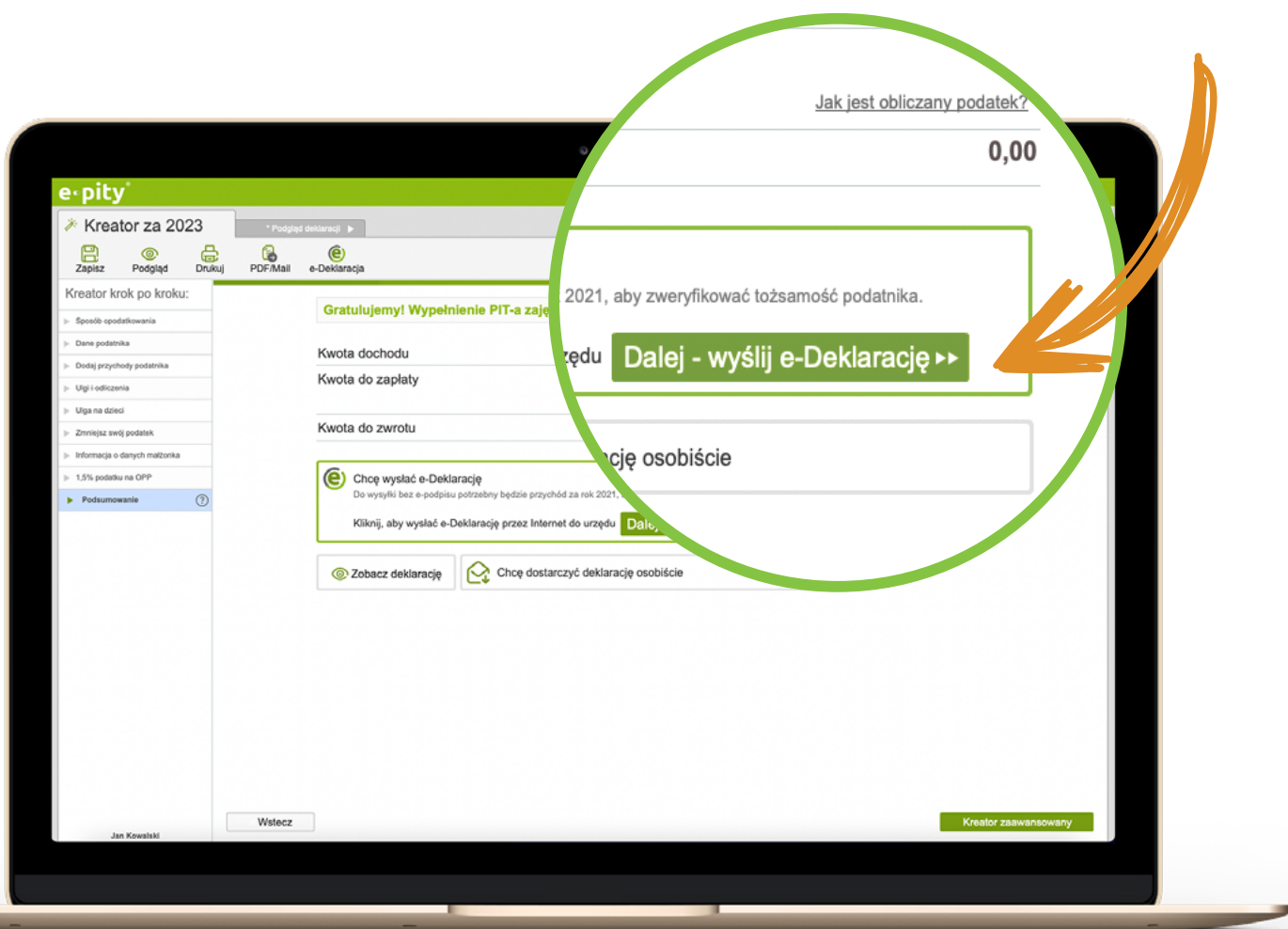




Kliknij na miniaturkę, aby ją powiększyć.

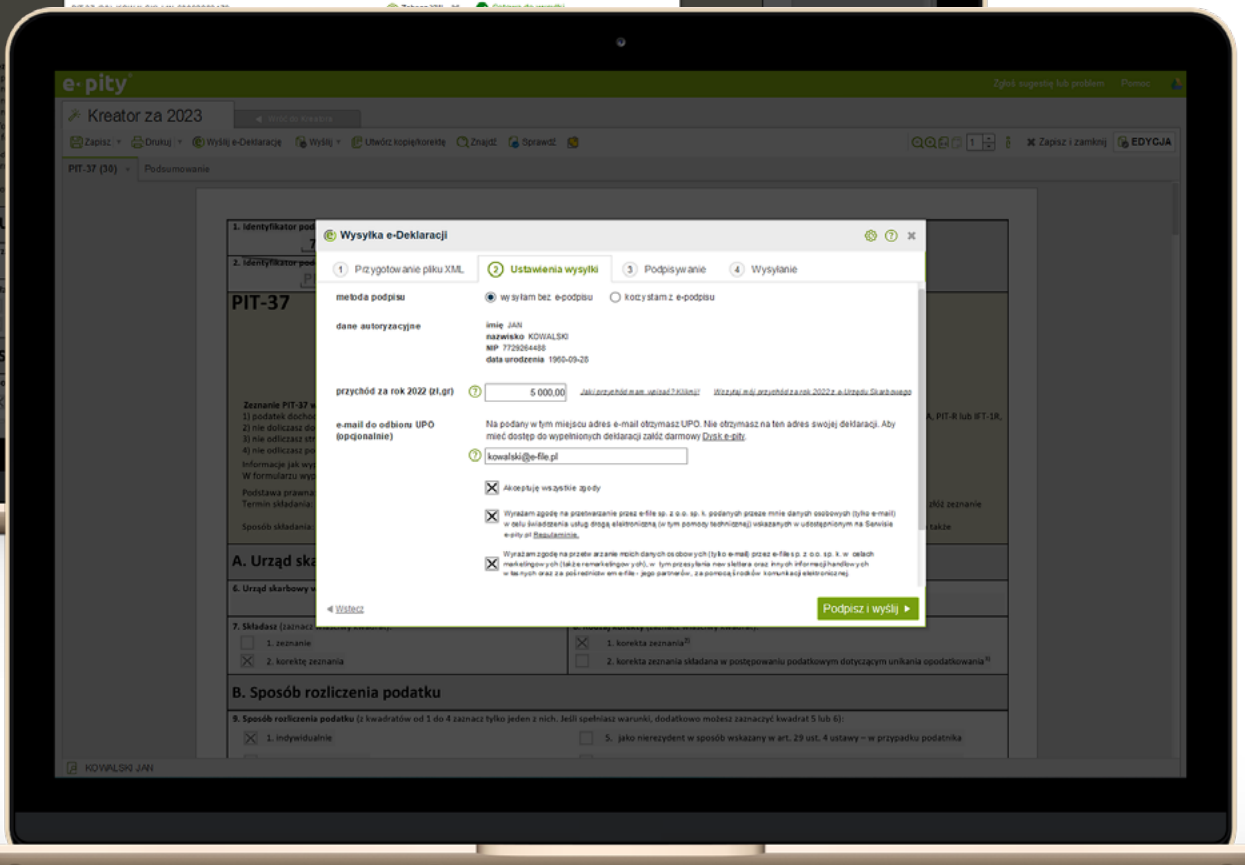
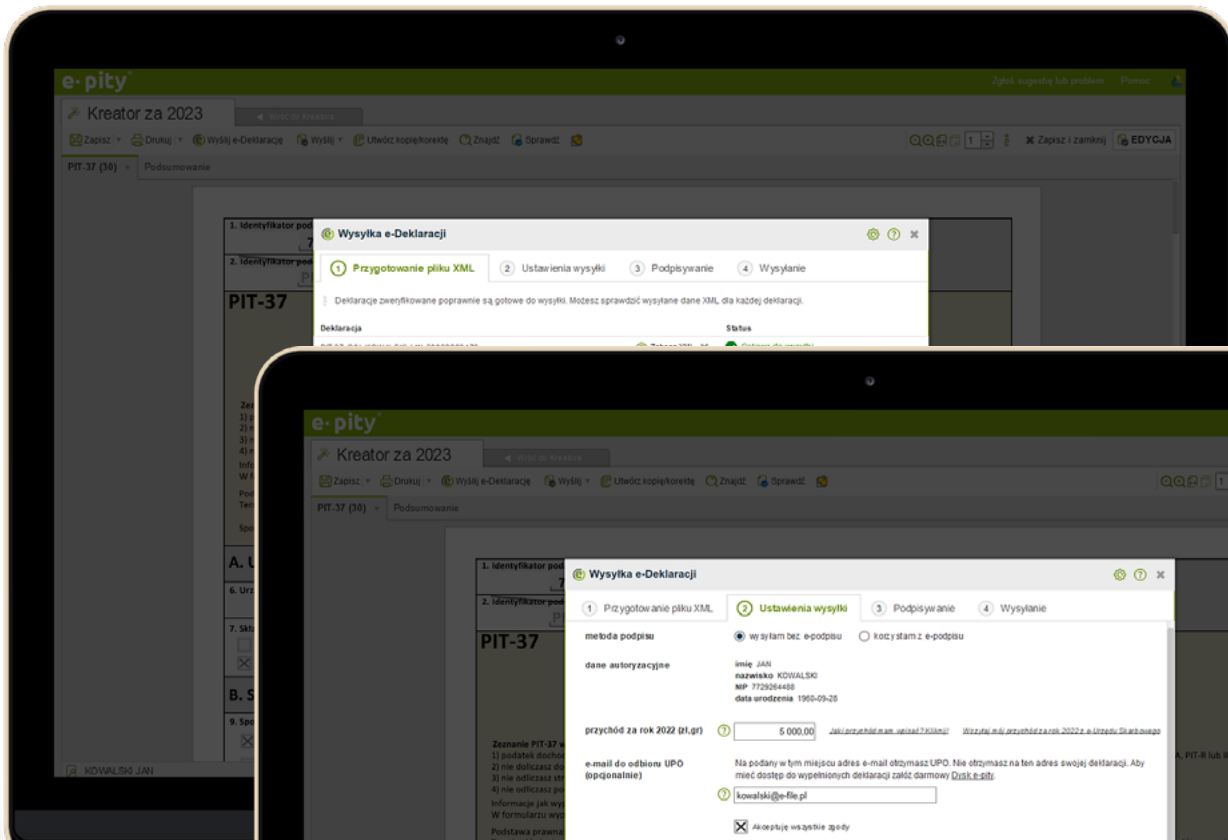
13 KROK

Zdecydowanie jednak polecamy Ci przesać PIT elektronicznie do systemu e-Deklaracje na Portalu Podatkowym Ministerstwa Finansów – czyli bezpośrednio do Twojego Urzędu Skarbowego. To najprostsze i w pełni bezpieczne rozwiązanie, które zwiększa szansę na **szybszy zwrot podatku**. Po prostu wybierz ikonę **wyślij e-Deklarację** i uruchom proces przygotowania PIT-a do wysyłki.



14 KROK

Jeśli Twoja deklaracja jest gotowa, przejdź dalej. W celu autoryzacji, program przed wysłaniem deklaracji poprosi Cię o wpisanie kwoty przychodu z PITa składanego w poprzednim roku. Jeżeli korzystałeś z Programu e-pity® w ubiegłym roku, nie musisz sięgać do domowego archiwum swoich PITów, program automatycznie wstawi w odpowiednie pole wymaganą kwotę. Tobie pozostanie tylko uzupełnić adres e-mail, jeśli chcesz otrzymać Urzędowe Poświadczenie Odbioru (UPO) na swoją skrzynkę e-mailową.



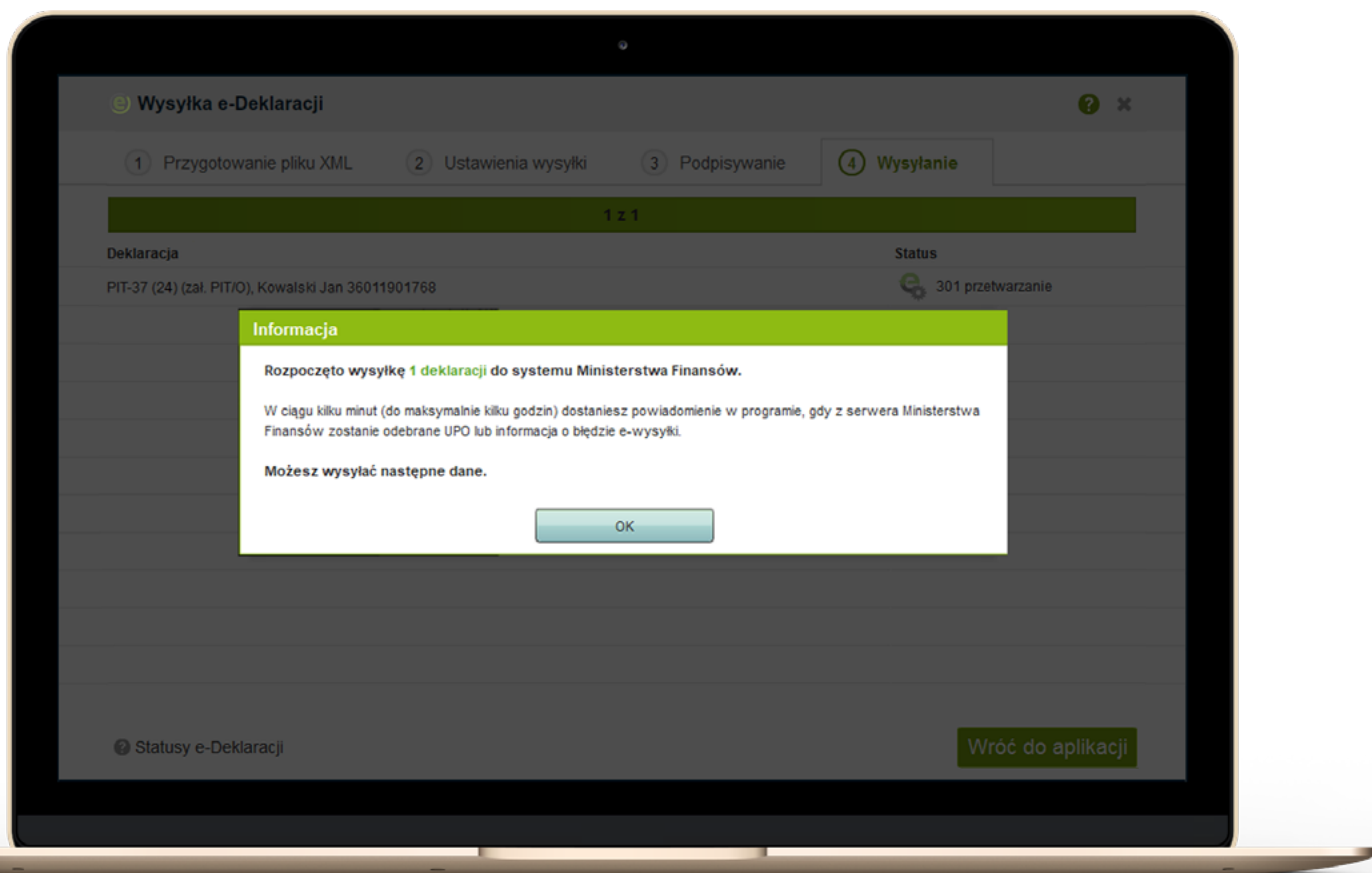
15 KROK

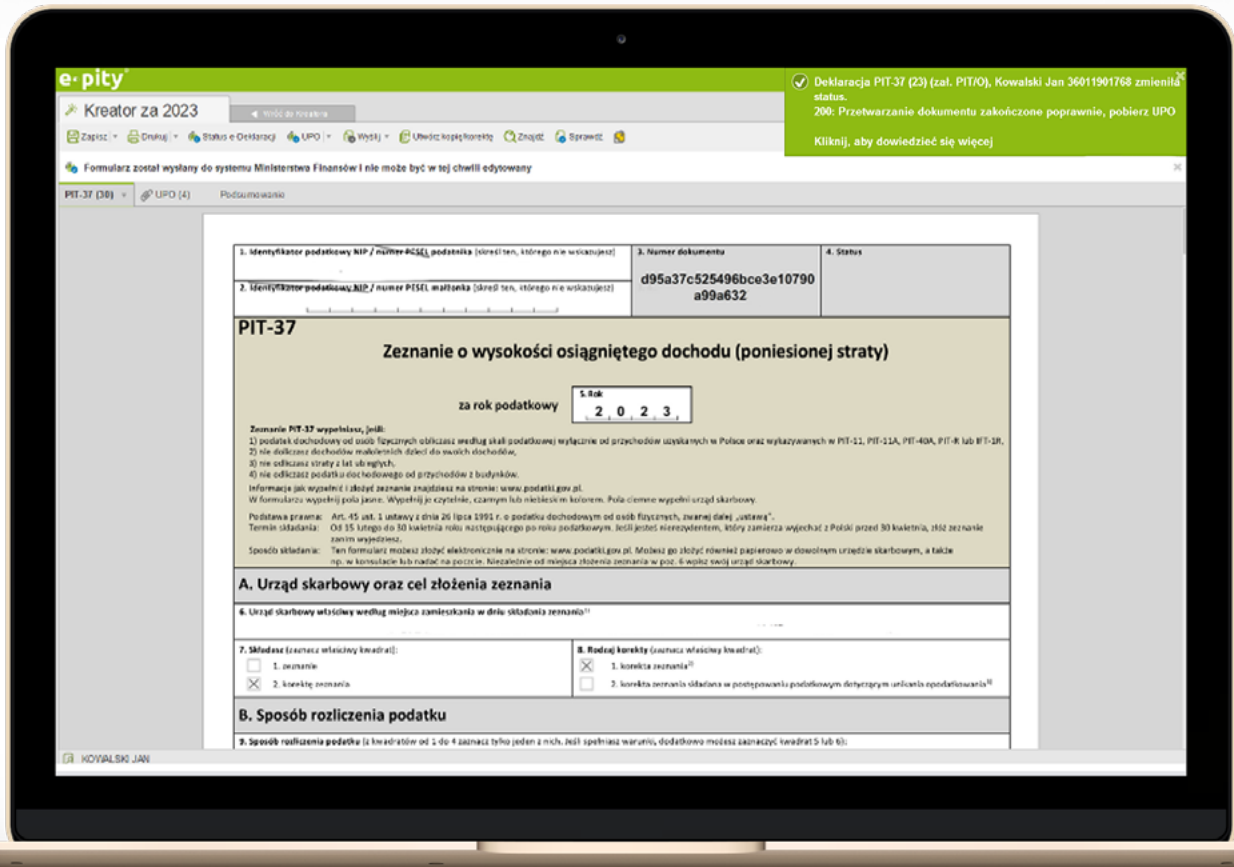
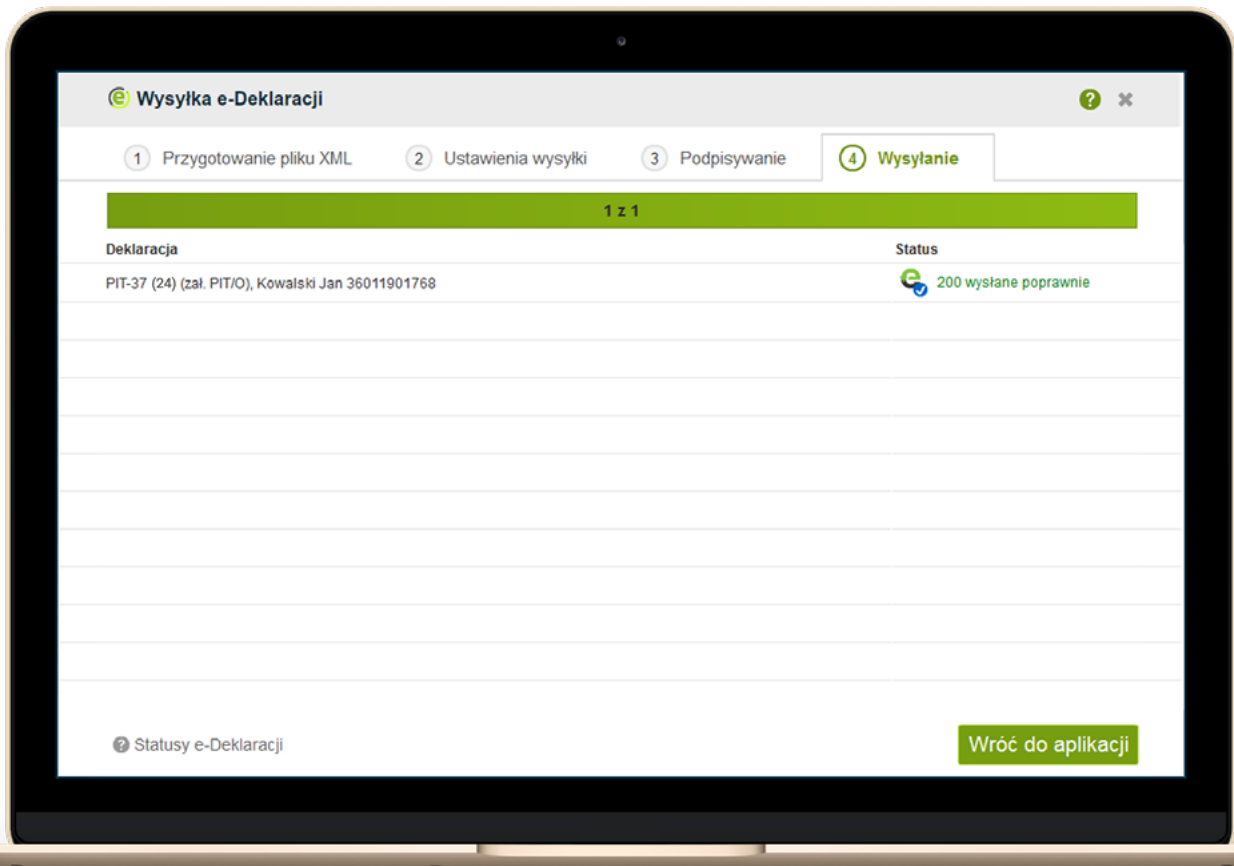
Przed wysyłką nie zapomnij zaznaczyć opcji “Chcę założyć konto na Dysku e-pity”. To najlepszy sposób na zabezpieczenie się przed utratą danych rozliczeniowych oraz Deklaracji PIT (którą masz obowiązek przechowywać przez 5 lat)! Zaznacz opcję, załóż konto na Dysku e-pity za darmo, zarchiwizuj – i zyskaj dostęp do swoich PITów z dowolnego urządzenia. Zapamiętane dane pozwolą Ci również na szybsze rozliczenie w kolejnym roku!



16 KROK

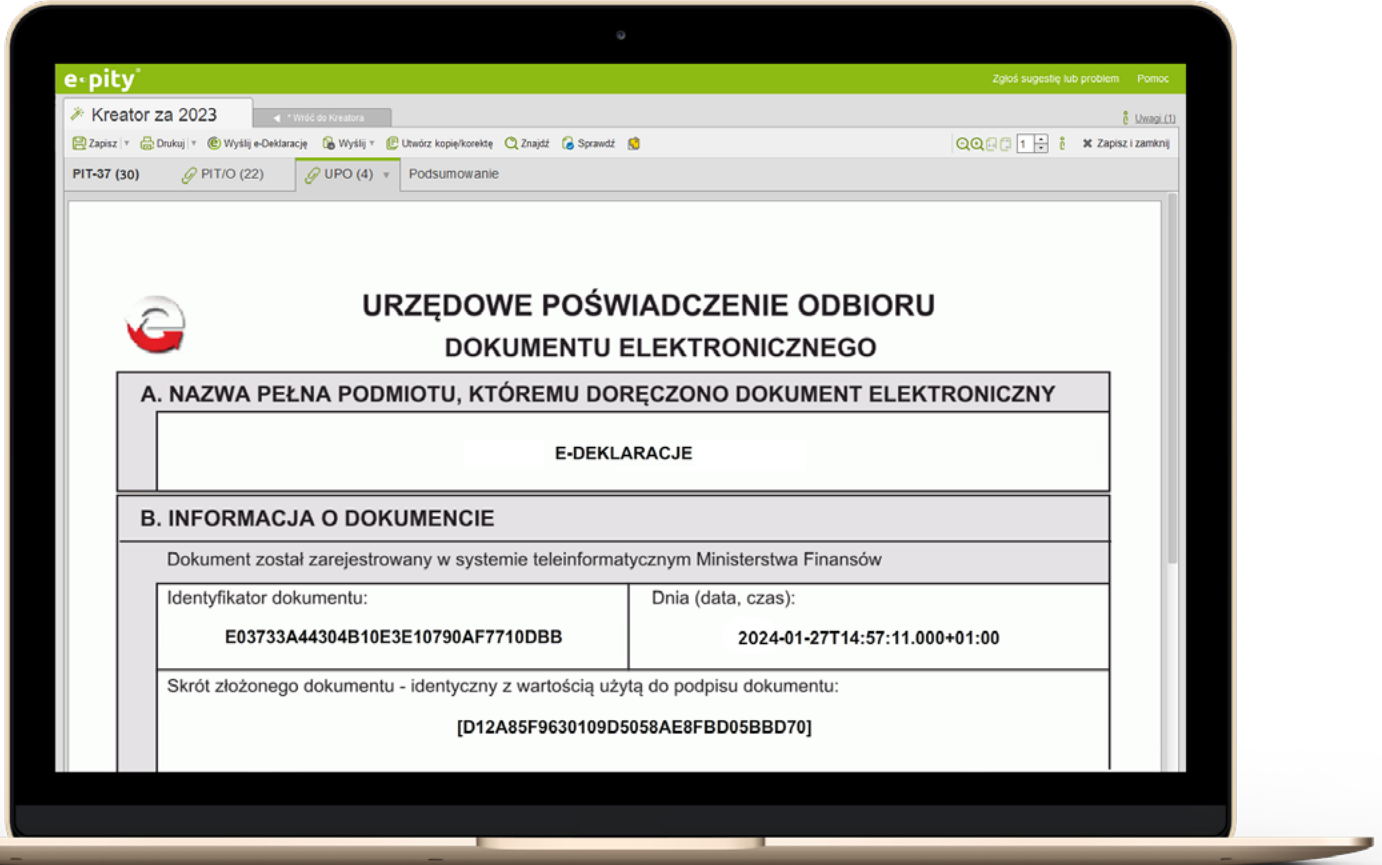
Teraz wyślij swoją deklarację, klikając w ikonę **podpisz i wyślij**. Program e-pity® rozpocznie wysyłanie, a gdy Twoja deklaracja zostanie pomyślnie wysłana, program sam pobierze informację z serwera e-Deklaracji i wyświetli jej Urzędowe Poświadczenie Odbioru (UPO).





17 KROK

I to już koniec rozliczania Twojego PITa! 😊
Proste, prawda?



e·pity[®]

**NAJLEPSZY
SPOSÓB NA**

PITa!



TERAZ ROZLICZYSZ Twój e-PIT!

ROZLICZAJ SIĘ WYGODNIE NA